

Мебельная компания «МиФ»


Паспорт изделия

Инструкция по сборке и эксплуатации мебели

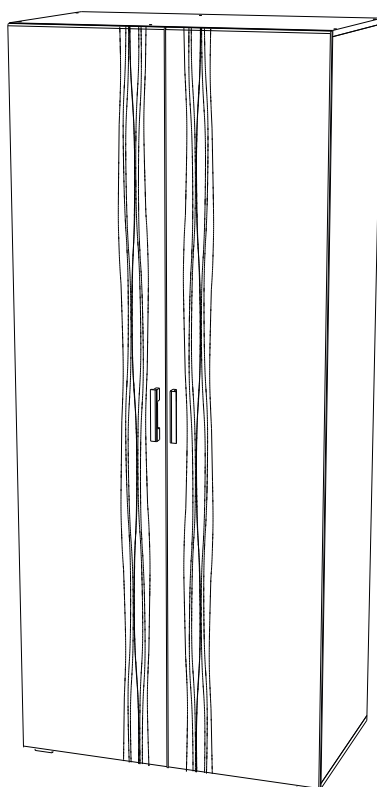
## Гостиная «Эколь» / Гостиная «Асти»

ШК-001


916x2150x542 (ШxВxГ)



ШК-001 (Эколь)



ШК-001 (Асти) исп.1



ШК-001 (Асти) исп.2

Изделие производится в цвете:

Дуб Сонома / Дуб Венге

Сандал Светлый / Белый



Россия, 440054, г. Пенза, ул. Аустрина, д. 139А

Телефон: (8412)20-20-37

E-mail: [mif-penza@mail.ru](mailto:mif-penza@mail.ru)

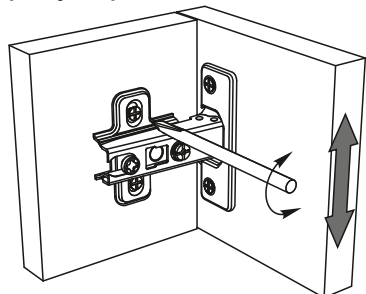
Сайт: [www.mebelmif.ru](http://www.mebelmif.ru)

# Комплектовочная ведомость на детали

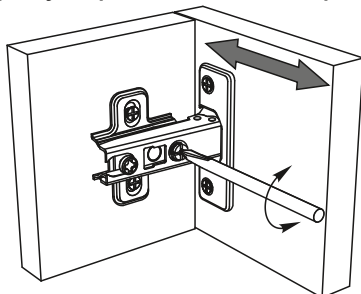
| Упаковка № | Наименование        | Цвет детали в комплектации:                     | Размеры, мм | Кол-во, шт. | №  |
|------------|---------------------|---|-------------|-------------|----|
|            |                     | Дуб Сонома, Дуб Венге<br>Сандал Светлый, Белый. |             |             |    |
| 1          | Перегородка         | Дуб Сонома, Дуб Венге, Сандал Светлый, Белый.   | 2098x522    | 1           | 9  |
| 1          | Боковина левая      | Дуб Сонома, Дуб Венге, Сандал Светлый, Белый.   | 2098x522    | 1           | 7  |
| 1          | Боковина правая     | Дуб Сонома, Дуб Венге, Сандал Светлый, Белый.   | 2098x522    | 1           | 6  |
| 1          | Крышка              | Дуб Сонома, Дуб Венге, Сандал Светлый, Белый.   | 916x522     | 2           | 8  |
| 1          | Вязка               | Дуб Сонома, Дуб Венге, Сандал Светлый, Белый.   | 500x522     | 2           | 4  |
| 1          | Вязка               | Дуб Сонома, Дуб Венге, Сандал Светлый, Белый.   | 368x522     | 1           | 5  |
| 1          | Полка               | Дуб Сонома, Дуб Венге, Сандал Светлый, Белый.   | 366x500     | 4           | 3  |
| 1          | Задняя стенка (ДВП) | Белый   | 2126x522    | 1           | 2  |
| 1          | Задняя стенка (ДВП) | Белый   | 2126x390    | 1           | 1  |
| 2          | Створка             | Дуб Сонома, Дуб Венге, Сандал Светлый, Белый.   | 2128x454    | 2           | 10 |
| 3          | Фурнитура           |   |             |             |    |

## Регулирование зазоров и положения дверей с петлями

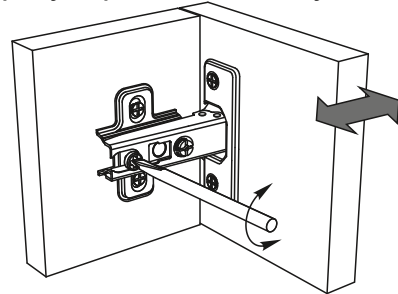
регулирование по высоте



регулирование по ширине



регулирование по глубине

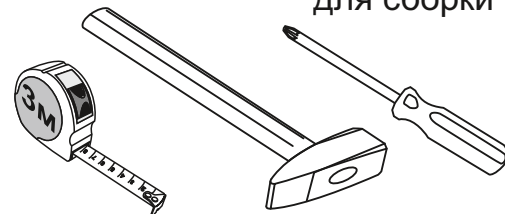


Сборку рекомендуется производить с помощью специалиста, так как неправильная сборка может привести к нежелательным последствиям.

Инструкция даст Вам необходимые рекомендации по сборке, порядка которого просим Вас придерживаться.

Перед сборкой внимательно ознакомьтесь с инструкцией, проверьте комплектность фурнитуры и разберите ее по назначению.

необходимый инструмент для сборки



Также необходим инструмент для сверления отверстий диаметром 5-6 мм.

|   |   |   |  |   |  |
|---|---|---|--|---|--|
| <p>Заглушка для эксцентрика</p>  <p>12 шт</p>  | <p>Опора ОСК К-20</p>  <p>4 шт</p>         | <p>Евровинт 6x50</p>  <p>12 шт</p> | <p>Заглушка для евровинта</p>  <p>12 шт</p> | <p>Полкодержатель</p>  <p>16шт</p>     | <p>Штанга выдвигная</p>  <p>1 шт</p>  |
| <p>Шток эксцентриковой стяжки</p>  <p>12 шт</p> | <p>Эксцентриковая стяжка</p>  <p>12 шт</p> | <p>Шуруп 4x16</p>  <p>32 шт</p>    | <p>Шуруп 4x30</p>  <p>16 шт</p>            | <p>Ключ для евровинта</p>  <p>1 шт</p> | <p>* только «АСТИ»<br/>Ручка С-17</p>  <p>2шт</p> <p>Шуруп 3,5x30</p>  <p>4 шт</p> |

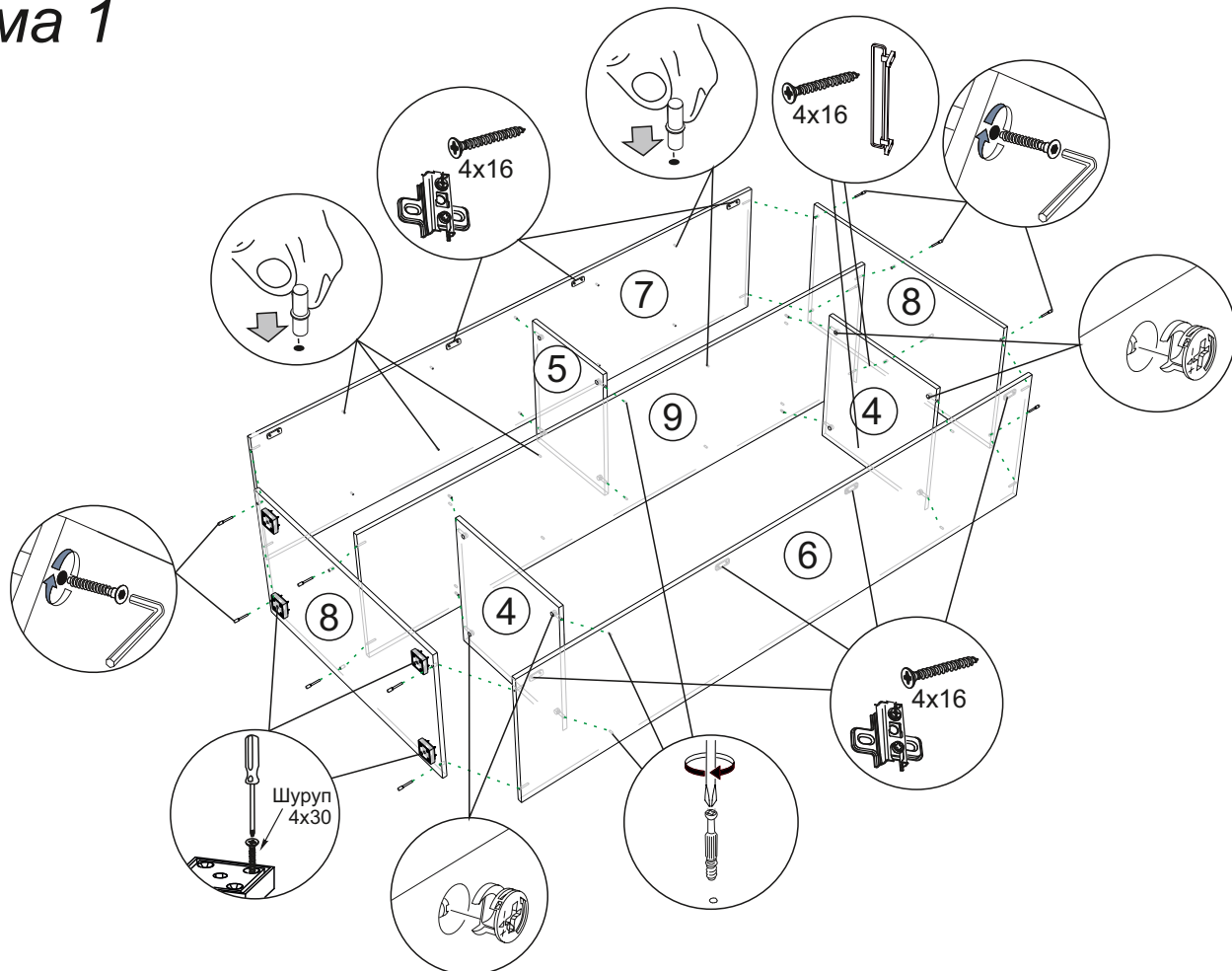
# Схема сборки модуля: ШК-001

## Гостиная «Эколь» / Гостиная «Асти»

1. Сборку необходимо производить вдвоём на чистой, ровной поверхности. Предварительно, перед сборкой определить место установки изделия. Вскрыть пакеты и согласно схеме сборки прикрепить необходимую фурнитуру в отверстия. После этого можно приступать к сборке.

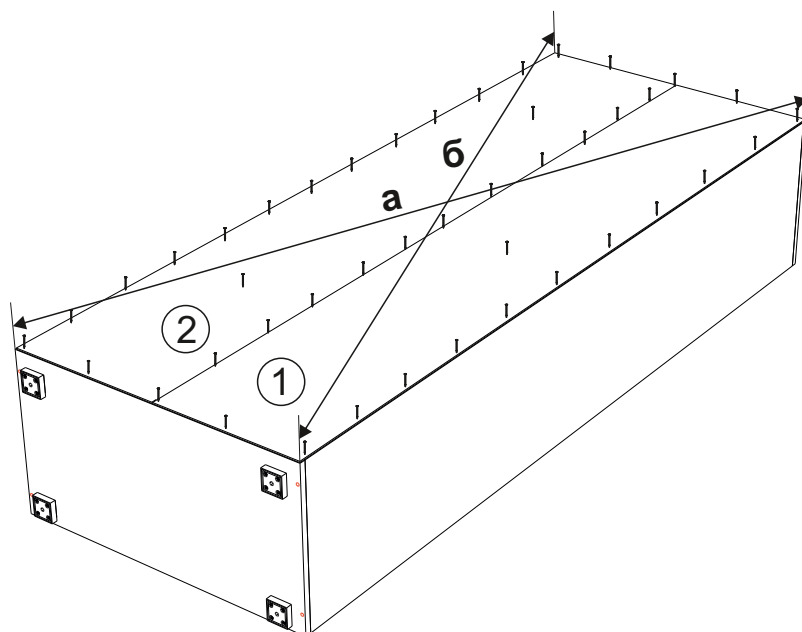
2. Закрепите к боковине №6 вязки №4 и далее перегородку №9, затем закрепите вязку №5 и боковину №7. Затем с помощью евровинтов закрепите крышки №8 как показано на схеме 1.

### Схема 1



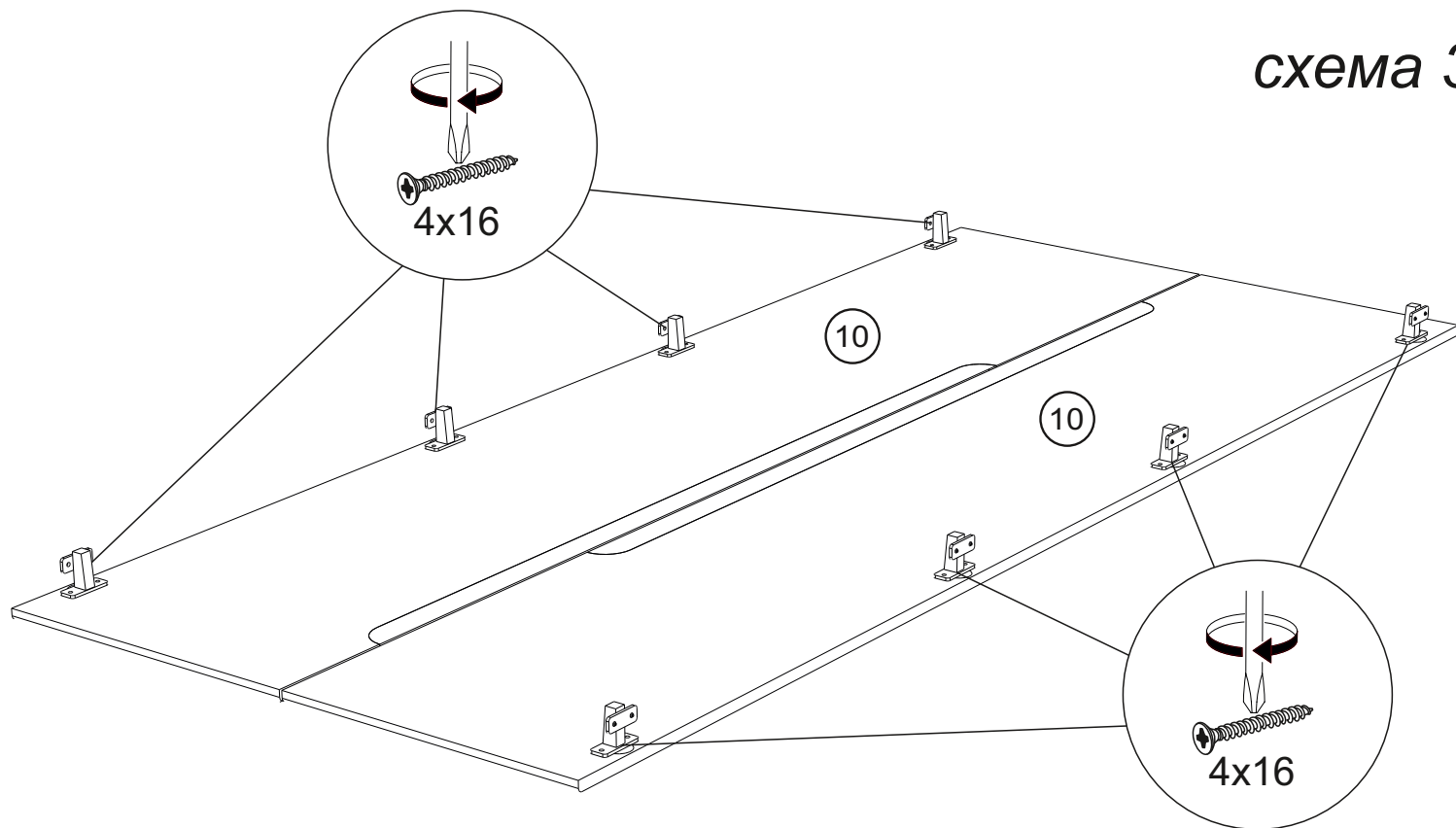
3. Чтобы установить задние стенки №1 и №2, необходимо собранную конструкцию перевернуть лицевой стороной вниз. Замерить, с помощью рулетки, и уровнять диагонали ( $a=b$ ). Наложите задние стенки и аккуратно, не нарушая диагоналей, прибейте ЛДВП гвоздями с шагом 130-150мм как показано на схеме 2.

### схема 2




4. В створки №10 с помощью шурупов 4x16 закрепите накладные петли 90гр, как показано на схеме 3.

*схема 3*

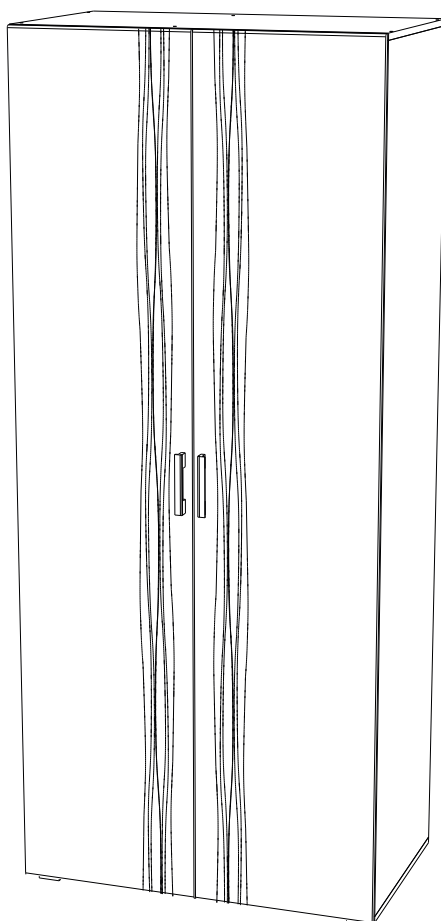


5. Установите Шкаф в вертикальном положении, закрепите створки №10 к боковинам шкафа. Установите полки №3 в шкаф.


\*(С помощью шурупов 3.5x30 закрепите ручки к створкам только гостиная «Асти»)



**ШК-001 (Эколь)**



**ШК-001 (Асти) исп.1**



**ШК-001 (Асти) исп.2**

## Инструкция по уходу за мебелью и правила эксплуатации

Для поддержания надлежащего внешнего вида и увеличение срока эксплуатации рекомендуется соблюдать следующие общие правила:

1. Мебель должна эксплуатироваться в сухих и теплых помещениях, имеющих отопление и вентиляцию при температуре воздуха не ниже +1° и не выше +40°, относительной влажности 65-85%.
2. Расположение мебели ближе одного метра от отопительных приборов и других источников тепла, а также под прямыми солнечными лучами, вызывает ускоренное старение покрытия и деформацию мебельных щитов.
3. Поверхность деталей мебели следует оберегать от попадания влаги во избежание разбухания каркасов, фасадов и столешницы, отклеивания кромок на боковых поверхностях.
4. Следует оберегать поверхность мебели и ее конструктивные элементы от механических повреждений, которые могут быть вызваны воздействием твердых предметов, абразивных порошков, а также чрезмерными физическими нагрузками.
5. Изделия мебели необходимо устанавливать на ровные поверхности.
6. Рекомендуется для чистки преимущественно пользоваться мягкой тканью или замшей, смоченной и хорошо отжатой перед использованием. Всегда тщательно высушивайте (протирайте сухой тканью) смоченные участки по окончании чистки. Не следует использовать средства, обладающие абразивными свойствами, а также губки с покрытием из металлического волокнообразного или стружечного материала при чистке.
7. В процессе эксплуатации мебели возможно ослабление крепежной фурнитуры, необходимо осуществлять «затяжку» всех изделий металлофурнитуры, осуществляющих крепеж и регулировку узлов, обеспечивающих открывание и трансформацию подвижных элементов.

### Общие технические указания по сборке.

Для удобства транспортировки и предохранения от повреждений, мебель поставляется в разобранном виде в индивидуальной упаковке. Вы можете собрать ее самостоятельно, либо воспользоваться услугами квалифицированных сборщиков. Не приступайте к сборке, не ознакомившись с инструкцией!

Проверить комплектность каждой упаковки, согласно комплектовочной ведомости. **При обнаружении дефектов или не комплектности к сборке не приступать. Обратитесь к продавцу.** ВНИМАНИЕ! Не рекомендуется одновременно вынимать детали из всех упаковок во избежание их смешивания (можете перепутать детали). Проверить наличие фурнитуры.

Во избежание перекосов и повреждений, а также загрязнения мебели, сборку производить на ровном полу, покрытом тканью или бумагой. Необходимо соблюдать осторожность, чтобы не повредить поверхность деталей. В сборке сложных и больших изделий желательно участие двух человек. Перед началом сборки необходимо определить расположение деталей в изделии в соответствии со схемами сборки и инструкцией.

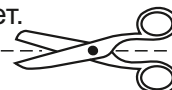
Производитель оставляет за собой право вносить незначительные изменения в конструкцию, не изменяющую внешний вид и дизайн изделия без предварительного уведомления.

Поставщик гарантирует соответствие товаров требованиям ГОСТа 16371-14 при соблюдении условий транспортировки, хранения, сборки (для мебели поставляемой в разобранном виде), эксплуатации.

Гарантийный срок эксплуатации мебели: детской и для общественных помещений - 18 месяцев, бытовой - 24 месяца. Гарантийный срок при розничной продаже через торговую сеть исчисляются со дня продажи мебели, но в пределах 30 месяцев со дня ее изготовления. Срок эксплуатации 10 лет.



Россия, 440054, г. Пенза,  
ул. Аустрина, д. 139А  
Телефон: +7(8412)20-20-37  
E-mail: mif-penza@mail.ru  
<http://mebelmif.ru>



отрезать и  
приклеить

Гостиная «Эколь» / Гостиная «Асти»  
ШК-001

Соответствует  
ГОСТ 16371-93  
ТР ТС 025/2012  
TC RU C-RU.A124.B.01044.

Дата изготовления: 20 \_\_\_\_\_ год  
Гарантийный срок эксплуатации 24 мес.  
Срок службы изделия 10 лет.  
Материал: ЛДСП МДФ